



# Schochl Yachtbau Sunbeam 39

€159,000 • Norddeutschland Germany • Used • 2002

## Presented by

Jan Spengler  
Phone: +49 4101 5155566

### Michael Schmidt & Partner Yachthandels GmbH


Rübekamp 5  
25421 Pinneberg  
Germany




Michael Schmidt & Partner  
International Yachtbrokers

## Details

Make:	Schochl Yachtbau
Model:	Sunbeam 39
Year:	2002
Condition:	Used
Engine:	Yanmar 4JH3E, 54 hp
Engine type:	
Fuel type:	Diesel
Fuel tank:	200 ()
Length:	12.3 m (40.35 ft)
Beam:	3.9 m (12.80 ft)
Cabins:	0
Berths:	0



Michael Schmidt &  
Partner Yachthandels  
GmbH



7zea.com

# Description

---

## EN

The Sunbeam 39 offers a balanced combination of speed and stability, ideal for long-distance cruising and sporty sailing. Very precise handling due to the deep rudder blade. The high ballast content ensures excellent stability even in stronger winds.

Deck Saloon Design: The raised saloon not only offers plenty of light, but also good all-round visibility, which is particularly appreciated during longer stays in port or adverse weather conditions.

Comfort on board: Plenty of space for longer trips, ideal for up to 6 people. Sunbeam is known for precision craftsmanship and durability.

Exclusively on offer at Michael Schmidt & Partner. Central Agent! Detailed questions are welcome. Talk to us, we have visited this yacht for you.

### Navigation equipment:

Autopilot (ST 6000), Chartplotter (RC 630, 10"), Wind Station (ST 60 AH).

### Staging and technical:

Deck Shower (warm/kalt), Shorepower connector, Electric Windlass (1000W mit Fernbedienung), cockpit table (mit Halterung Steuersäule), Winch, Winch Electric (Harken HB40, STE-H), Windex.

### Domestic Facilities onboard:

Warm Water System, 3 12V Outlets, Heater (2 Auslässe).

### Sails accessories:

Spi Equipment (inkl. Spi-Baum).

### Kitchen and appliances:

Burner (Gas), Oven (Gas).

### Accessories notes:

6 Mooring lines  
Lifeline  
2 leeward sails incl. Wichard hook

## IT

Il Sunbeam 39 offre una combinazione equilibrata di velocità e stabilità, ideale per le crociere a lunga distanza e la navigazione sportiva.

Maneggevolezza molto precisa grazie alla profonda pala del timone.

L'elevato contenuto di zavorra garantisce un'ottima stabilità anche con vento più forte.

Design del salone di coperta: il salone rialzato non solo offre molta luce, ma anche una buona visibilità a tutto tondo, particolarmente apprezzata durante le soste più lunghe in porto o in condizioni meteorologiche avverse.

Comfort a bordo: Molto spazio per i viaggi più lunghi, ideale per un massimo di 6 persone.

Sunbeam è noto per la precisione artigianale e la durata.

In offerta esclusiva da Michael Schmidt & Partner. Agente centrale! Domande dettagliate sono benvenute. Parla con noi, abbiamo visitato questo yacht per te.

### Strumentazione elettronica di navigazione:

Pilota automatico (ST 6000), Plotter (RC 630, 10"), Stazione vento (ST 60 AH).

### Allestimento tecnico e di coperta:

Doccia esterna (warm/kalt), Presa 220V banchina, Salpa Ancore Elettrico (1000W mit Fernbedienung), Tavolo pozzetto

(mit Halterung Steuersäule), Winch, Winch Elettrico (Harken HB40, STE-H), Windex.

### Dotazioni domestiche di bordo:

Boiler, 3 Prese interne 12v, Riscaldamento (2 Auslässe).

### Accessori Vele:

Attrezzatura Spi (inkl. Spi-Baum).

### Cucina ed elettrodomestici:

Fornello (Gas), Forno (Gas).

### Note accessori:

6 Cime di ormeggio  
Sagola di salvataggio  
2 vele sottovento con gancio Wichard

## FR

Le Sunbeam 39 offre une combinaison équilibrée de vitesse et de stabilité, idéale pour les croisières au long cours et la navigation sportive.

Manipulation très précise grâce à la lame de gouvernail profonde.

La teneur élevée en lest assure une excellente stabilité, même par vent fort.

Conception du salon de pont : Le salon surélevé offre non seulement beaucoup de lumière, mais aussi une bonne visibilité panoramique, ce qui est particulièrement apprécié lors de longs séjours au port ou dans des conditions météorologiques défavorables.

Confort à bord : Beaucoup d'espace pour les longs voyages, idéal pour jusqu'à 6 personnes.

Sunbeam est connu pour sa précision et sa durabilité.

Exclusivement proposé chez Michael Schmidt & Partner. Agent central ! Les questions détaillées sont les bienvenues. Parlez-nous, nous avons visité ce yacht pour vous.

### Equipement électronique de navigation:

Pilote automatique (ST 6000), Lecteur de cartes (RC 630, 10"), Anémomètre/Girouette (ST 60 AH).

### Equipement de pont:

Douche de cockpit (warm/kalt), Prise de quai, Guindeau électrique (1000W mit Fernbedienung), table de cockpit (mit Halterung Steuersäule), Winch, Winch électrique (Harken HB40, STE-H), Windex.

### Equipement intérieur:

Ballon d'eau chaude, 3 Prises interieures 12v, Chauffage (2 Auslässe).

### Equipement voiles:

Accastillage de spi (inkl. Spi-Baum).

### Equipement de confort:

Cuisinière (Gas), Four (Gas).

### Notes équipement:

6 Amarres  
Lifeline  
2 voiles sous le vent avec crochet Wichard

## DE

Die Sunbeam 39 bietet eine ausgewogene Kombination aus Geschwindigkeit und Stabilität, ideal für Langfahrten und sportliches Segeln.

Sehr präzises Handling durch das tief gehende Ruderblatt.

Der hohe Ballastanteil sorgt für ausgezeichnete Stabilität auch

bei stärkeren Winden.

Decksalon-Design: Der erhöhte Salon bietet nicht nur viel Licht, sondern auch eine gute Rundumsicht, was besonders bei längeren Aufenthalten im Hafen oder bei widrigen Wetterbedingungen geschätzt wird.  
Komfort an Bord: Viel Platz für längere Törns, ideal für bis zu 6 Personen.  
Sunbeam ist bekannt für handwerkliche Präzision und Langlebigkeit.

Exklusiv im Angebot bei Michael Schmidt & Partner. Central Agent! Detailfragen sind herzlich willkommen. Sprechen Sie uns an, wir haben diese Yacht für Sie besichtigt.

Navigation elektronische Instrumentation:  
Autopilot (ST 6000), Kartenplotter (RC 630, 10"), Windmessaanlage (ST 60 AH).

Deck und technische Ausrüstung:  
Cockpitdusche (warm/kalt), Landanschluß, elektrische Ankerwinde (1000W mit Fernbedienung), Cockpittisch (mit Halterung Steuersäule), Winschen, Winschen elektrisch (Harken HB40, STE-H), Windex.

Anlagen an Bord:  
Warmwasserbereiter, 3 12V Steckdose, Heizung (2 Auslässe).

Rigg:  
Spinnaker Ausrüstung (inkl. Spi-Baum).

Küchen-und Haushaltsgeräte:  
Herd (Gas), Backofen (Gas).

Hinweis-Zubehör:  
6 Festmacher  
Lifeline  
2 Leeseegel inkl. Wichardhaken

ES  
El Sunbeam 39 ofrece una combinación equilibrada de velocidad y estabilidad, ideal para cruceros de larga distancia y navegación deportiva.  
Manejo muy preciso gracias a la profundidad de la pala del timón.  
El alto contenido de lastre garantiza una excelente estabilidad incluso con vientos más fuertes.

Diseño del salón de cubierta: El salón elevado no solo ofrece mucha luz, sino también una buena visibilidad en todas las direcciones, lo que se agradece especialmente durante estancias prolongadas en el puerto o en condiciones climáticas adversas.  
Comodidad a bordo: Mucho espacio para viajes más largos, ideal para hasta 6 personas.  
Sunbeam es conocido por su precisión, artesanía y durabilidad.

Oferta exclusiva en Michael Schmidt & Partner. iAgente central! Las preguntas detalladas son bienvenidas. Hable con nosotros, hemos visitado este yate para usted.

Instrumentación electrónica de navegación:  
Piloto automático (ST 6000), Plotter (RC 630, 10"), Equipo de viento (ST 60 AH).

Equipo técnico y de cubierta:  
Ducha externa (warm/kalt), Toma de 220V para el puerto, Molinete eléctrico (1000W mit Fernbedienung), mesa de bañera (mit Halterung Steuersäule), Winch, Cabrestante eléctrico (Harken HB40, STE-H), Windex.

Enseres domesticos de abodo:  
Calentador, 3 Tomas de 12v, Calefacción (2 Auslässe).

Accesorios Velas:

Aparejo Spi (inkl. Spi-Baum).

Cocina y electrodomésticos:  
Fogón (Gas), Horno (Gas).

Notas accesorios:  
6 Cabos de amarre  
Cuerda salvavidas  
2 velas de sotavento incl. gancho Wichard

NL

De Sunbeam 39 biedt een uitgebalanceerde combinatie van snelheid en stabiliteit, ideaal voor langeafstandscruises en sportief zeilen.  
Zeer nauwkeurige bediening door het diepe roerblad.  
Het hoge ballastgehalte zorgt voor een uitstekende stabiliteit, zelfs bij hardere wind.

Deck Saloon Design: De verhoogde salon biedt niet alleen veel lichtinval, maar ook een goed zicht rondom, wat vooral op prijs wordt gesteld bij een langer verblijf in de haven of ongunstige weersomstandigheden.  
Comfort aan boord: Veel ruimte voor langere reizen, ideaal voor maximaal 6 personen.  
Sunbeam staat bekend om precisie, vakmanschap en duurzaamheid.

Exclusief in de aanbieding bij Michael Schmidt & Partner. Centrale agent! Gedetailleerde vragen zijn welkom. Neem contact met ons op, wij hebben dit jacht voor u bezocht.

Elektronische navigatie-instrumenten:  
Autopilot (ST 6000), Kaartplotter (RC 630, 10"), Windmeter (ST 60 AH).

Technische- en dekuitrusting:  
Buitendouche (warm/kalt), Walaansluiting 230V, Elektrische ankerlier (1000W mit Fernbedienung), Kuptafel (mit Halterung Steuersäule), Lier, Elektrische lier (Harken HB40, STE-H), Windex.

Huishoudelijke apparatuur aan boord:  
Warmwater boiler, 3 12V Stopcontacten, Verwarming (2 Auslässe).

Accessoires Zeilen:  
Spinnaker uitrusting (inkl. Spi-Baum).

Keuken & Apparatuur:  
Fornuis (Gas), Oven (Gas).

Opmerkingen over accessoires:  
6 Landvasten  
Reddingslijn  
2 lijwaartse zeilen incl. Wichard haak

RU

Sunbeam 39 предлагает сбалансированное сочетание скорости и стабильности, идеально подходящее для дальних круизов и спортивного парусного спорта.  
Очень точное управление благодаря глубокому перу руля.  
Высокое содержание балласта обеспечивает отличную устойчивость даже при сильном ветре.

Дизайн палубного салона: Приподнятый салон не только обеспечивает много света, но и хороший круговой обзор, что особенно ценится во время длительного пребывания в порту или неблагоприятных погодных условий.  
Комфорт на борту: Много места для длительных поездок, идеально подходит для размещения до 6 человек.  
Sunbeam известен своим точным мастерством изготовления и долговечностью.

Эксклюзивно в Michael Schmidt & Partner. Центральный

агент! Подробные вопросы приветствуются. Поговорите с нами, мы посетили эту яхту для вас.

Электронные навигационные приборы:  
Автопилот (ST 6000), плоттера (RC 630, 10"), Ветровая установка (ST 60 AH).

Техническое оснащение и оснащение палубы:  
внешняя душа (warm/kalt), Прямая розетка от причала, Электрическая якорная лебедка (1000W mit Fernbedienung), cockpit table (mit Halterung Steuersäule), Лебедка, Электрическая лебедка (Harken HB40, STE-H), Windex.

Бытовое оснащение на борту:  
котлом, 3 Внутренние розетки 12v, Отопление (2 Auslässe).

Аксессуары паруса:  
Оборудование Spi (inkl. Spi-Baum).

Кухня и бытовые приборы:  
плитой (Gas), духовки (Gas).

Дополнительные примечания:  
6 Швартовые концы  
Жизненно важная коммуникация  
2 подветренных паруса, включая крюк Вихарда

## General information

Make:	Schochl Yachtbau
Model:	Sunbeam 39
Year:	2002
Condition:	Used

## Engine

Engine:	Yanmar 4JH3E, 54 hp
Engine type:	
Fuel type:	Diesel
Fuel tank:	200 ()

## Measurements

Length:	12.3 m (40.35 ft)
Beam:	3.9 m (12.80 ft)
Deep:	2 m (6.56 ft)

## Accommodation

Cabins:	0
Berths:	0

## Images



Schwesterschiff




layout1




Sunbeam 39 86



Sunbeam 39 90



Sunbeam 39 93



Sunbeam 39 95



Sunbeam 39 105



Sunbeam 39 129



Sunbeam 39 132



Sunbeam 39 134



Sunbeam 39 138



Sunbeam 39 140



Sunbeam 39 141



Sunbeam 39 142



Sunbeam 39 144



Sunbeam 39 147



Sunbeam 39 149



Sunbeam 39 151



Sunbeam 39 153



Sunbeam 39 154



Sunbeam 39 155



Sunbeam 39 156



**Michael Schmidt & Partner Yachthandels GmbH**

Rübekamp 5  
25421 Pinneberg  
Germany

Phone: +49 4101 5155566

<https://www.msp-yacht.de>



**Michael Schmidt & Partner**  
**International Yachtbrokers**